Відкриття депозиту (WIN)

1. Перейдіть до розділу ***Депозити*** на панелі головних завдань і натисніть кнопку **«Відкриття депозиту»**.

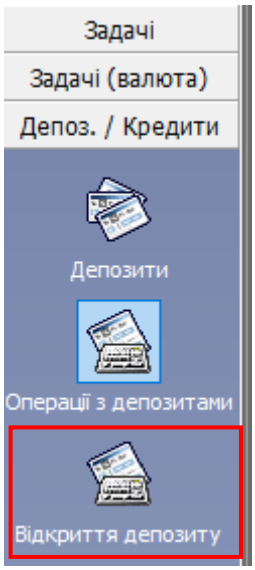

2. Натисніть кнопку на панелі інструментів.

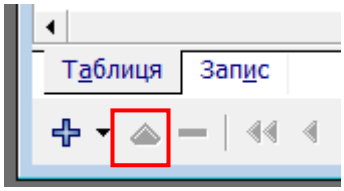

3. У секції **«Рахунок залучення коштів»** оберіть зі списку рахунків вашого підприємства той рахунок, з якого будуть перераховані кошти на депозит.

4. В полі «**Назва депозиту»** оберіть зі списку потрібний депозит.
Після цього на екрані з'являться умови цього банківського продукту.

5. Зазначте «**Термін депозиту»** (оберіть з доступних за обраною депозитною програмою).
Залежно від обраного типу депозиту на екрані автоматично відобразиться **мінімальна та максимальна сума депозиту.**

6. Поле «**Кількість днів»** заповнюється автоматично і містить інформацію про термін депозиту - в днях. Якщо умови депозиту передбачають наявність дельти термінів (наприклад, 3 міс. + 10 днів або -10 днів), в поле «**Кількість днів»** ви можете встановити необхідний вам термін депозиту в межах цієї дельти (наприклад, якщо термін депозиту 3 міс. + 10 днів, ви можете вказати «**Кількість днів»** від 92 до 101). Також, зверніть увагу, якщо дата закінчення депозиту «Дата по» припадає на вихідний день, тоді потрібно додати в полі «**Кількість днів»** 1 чи 2 дні.

7. Вкажіть необхідність «Автопролонгації», встановивши позначку у відповідному полі. Доступність опції залежить від типу депозиту і налаштувань банку. *Примітка*. Якщо ця опція включена, то після закінчення терміну депозиту він буде автоматично продовжений на такий само термін і на умовах, які чинні на день автопролонгації.

8. Прослідкуйте, щоб позначка «**Відкрити новий депозитний рахунок**» завжди була встановлена.

9. Введіть **суму депозиту**.
На підставі введених вами параметрів буде визначена та відображена «**Річна процентна ставка»** (розраховується на поточну дату і може змінюватися протягом дії депозитного договору залежно від його умов).

10. У секції «**Рахунок для виплати процентів**» буде автоматично підставлений обраний вами раніше рахунок залучення коштів.

11. У секції «**Рахунок для повернення коштів**» буде автоматично підставлений обраний вами раніше рахунок залучення коштів.

У тому випадку, якщо обраний вами тип депозиту та налаштування банку дають змогу вказати інший рахунок для виплати **процентів** і / або повернення коштів, ви можете вибрати необхідний рахунок зі списку (кнопка).

12. Ще раз перевірте дані й поставте позначку в полі **«З умовами вкладу ознайомлений та згоден»**.

13. Натисніть кнопку **«Зберегти»**.

14. Підпишіть документ і виконайте синхронізацію для відправлення заявки в банк.

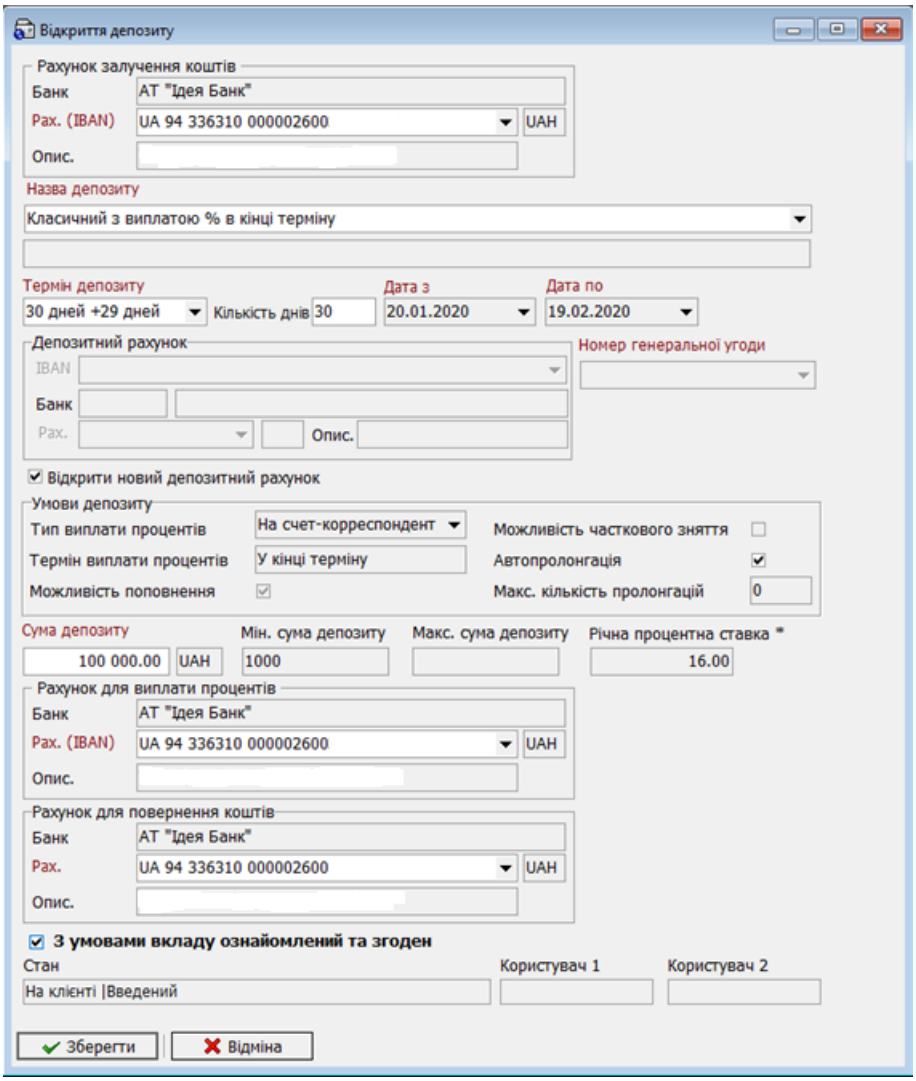

Увага! Заявки на відкриття депозитів приймаються до 16.00 в операційний день (робочий).